

1. いまままでの運用用紙をタブレットへ


2. 項目毎に合わせた簡単入力方式

3. チェック機能で入力ミスを排除

4. 必要な情報はすべてタブレットに

5. オフラインでも入力が可能

6. 携帯プリンタでその場で印刷



設備点検



LPガス調査点検



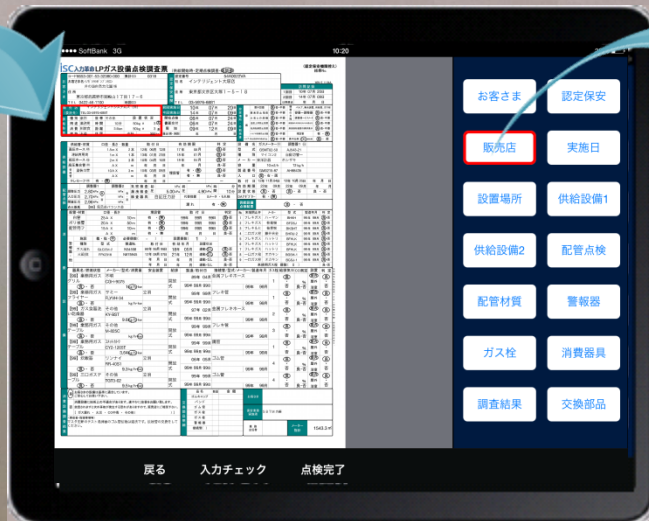

注文や検品



棚卸やピッキング

<いまままでの運用用紙をタブレットへ>

今までの紙運用イメージのまま、即タブレットでの入力が可能です。



## <項目毎に合わせた簡単入力方式>

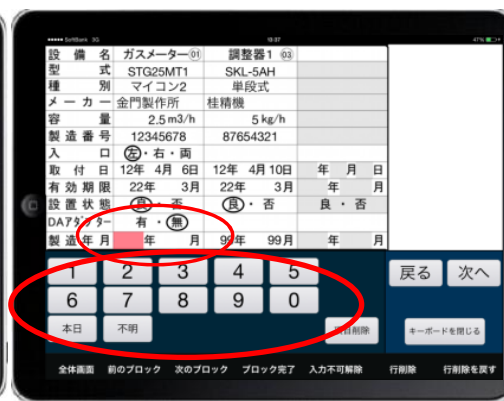
汎用キーボードのように迷うことなく、確実に効果的な入力が可能です。



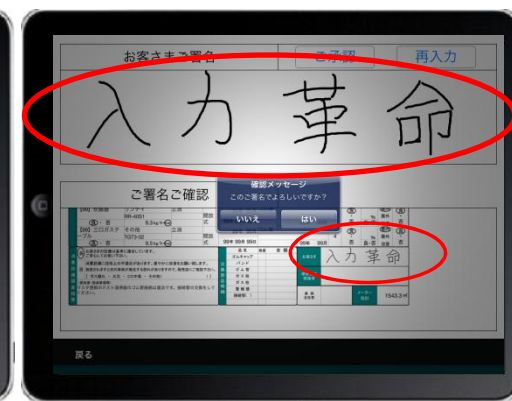
選択キーボード(少候補)



選択キーボード(多候補)



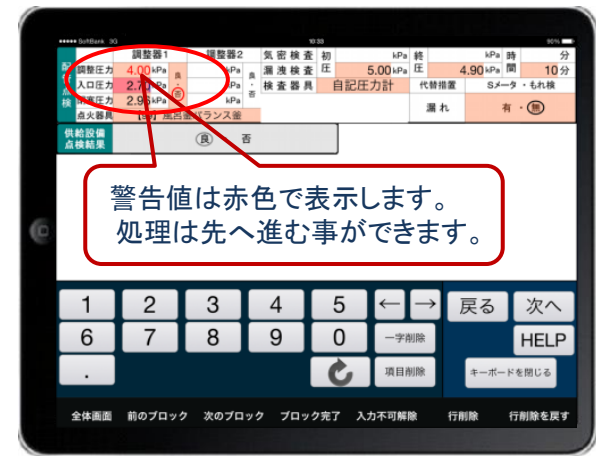
日付入力キーボード



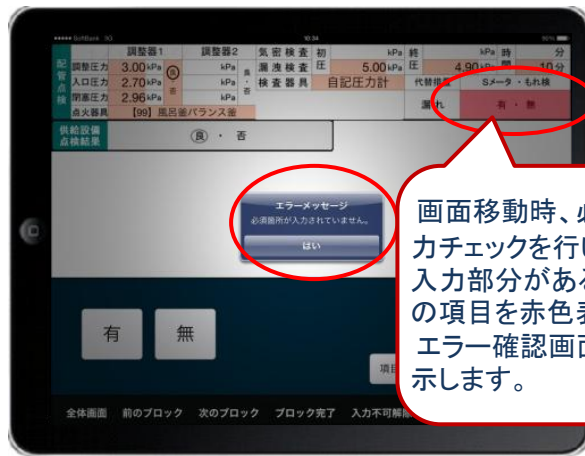
手書き入力

## <チェック機能で入力ミスを排除>

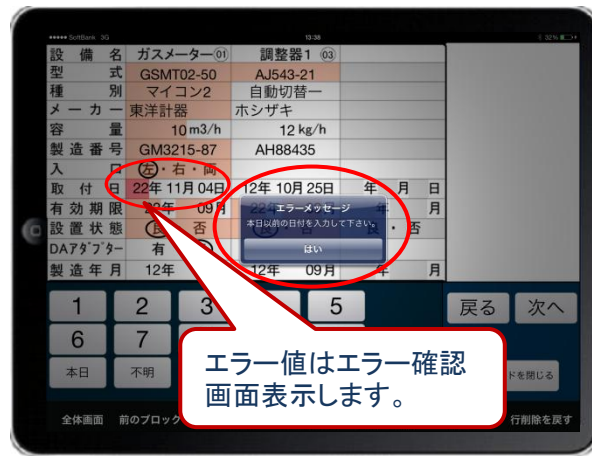
その場で入力チェックを行いますので、入力ミスによる後戻りが不要です。



警告値入力のケース



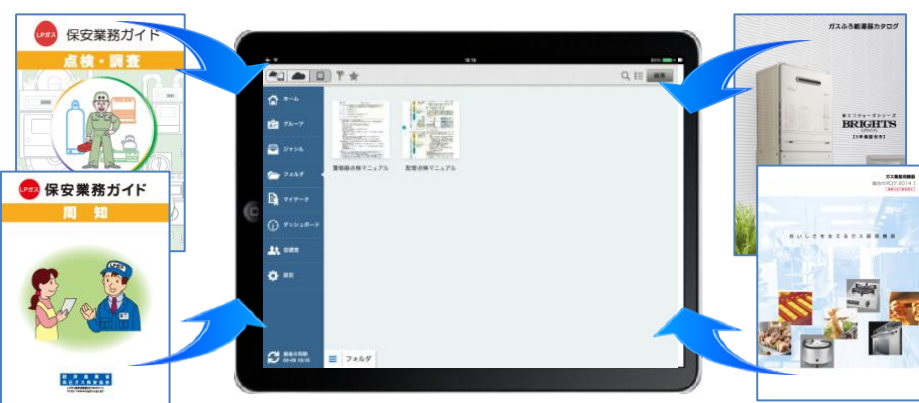
必須項目の入力漏れのケース



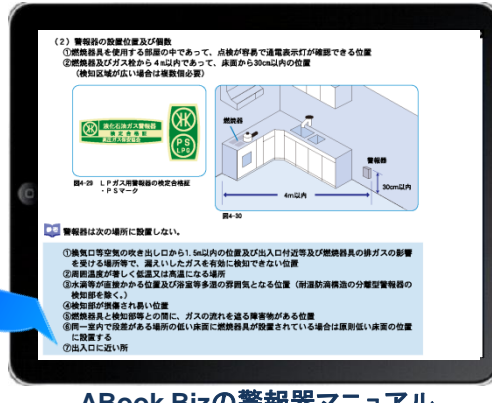
エラー値入力のケース

## <必要な情報は全てタブレットに>

点検マニュアル、商品カタログ等、様々な情報をABookBiz連携で管理できます。



警報器ブロック入力画面



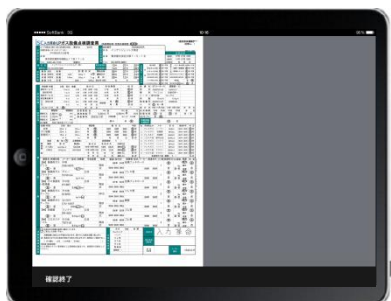
ABook Bizの警報器マニュアル

## <オフラインでも入力が可能>

電波の届かない場所でも、場所を選ばず業務が可能です。

## <携帯プリンタでその場で印刷>

タブレット端末から、その場で印刷することが可能です。



Brother PJ673

